



УПРАВЛЕНИЕ ФЕДЕРАЛЬНОЙ СЛУЖБЫ
ГОСУДАРСТВЕННОЙ СТАТИСТИКИ
ПО АРХАНГЕЛЬСКОЙ ОБЛАСТИ И
НЕНЕЦКОМУ АВТОНОМНОМУ ОКРУГУ

Жилищное строительство в Архангельской области без Ненецкого автономного округа



за январь-ноябрь 2022 года



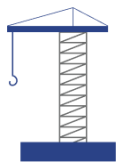
УПРАВЛЕНИЕ ФЕДЕРАЛЬНОЙ СЛУЖБЫ
ГОСУДАРСТВЕННОЙ СТАТИСТИКИ
ПО АРХАНГЕЛЬСКОЙ ОБЛАСТИ И
НЕНЕЦКОМУ АВТОНОМНОМУ ОКРУГУ

Жилищное строительство в Архангельской области без Ненецкого автономного округа

за январь — ноябрь 2022 года

- 01 Ввод в действие жилых домов
- 02 Индивидуальное жилищное строительство
- 03 Жилищное строительство в муниципальных, городских округах и муниципальных районах
- 04 Индивидуальное жилищное строительство в муниципальных, городских округах и муниципальных районах





ВВОД В ДЕЙСТВИЕ ЖИЛЫХ ДОМОВ¹⁾

за январь-ноябрь 2022 года

Динамика ввода квадратных метров общей площади

Введено квадратных метров общей площади

378 922

м2 общей площади

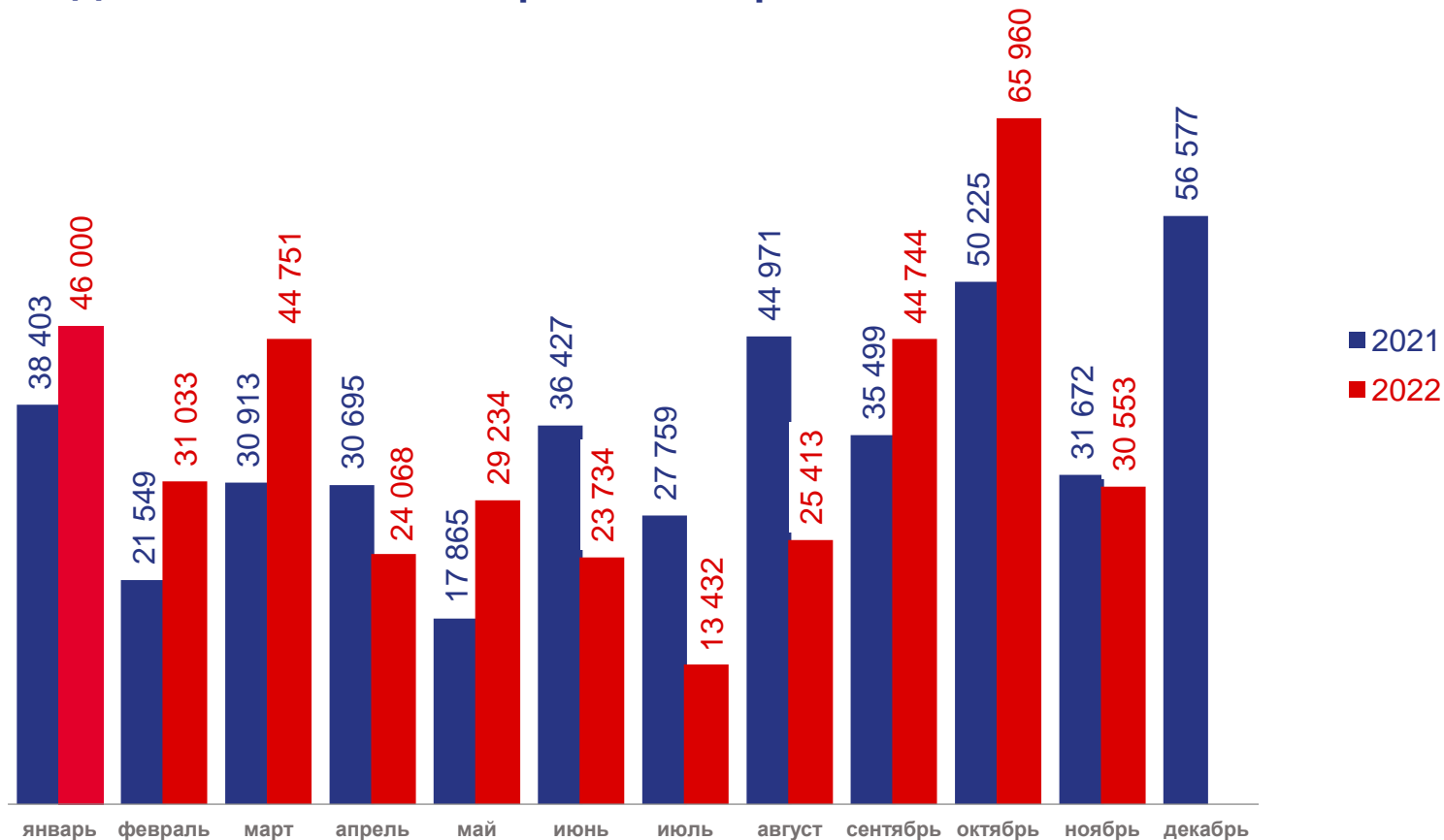
103,5%

к соответствующему периоду прошлого года

Количество введенных квартир

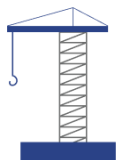
5 769

единиц



по Архангельской области без Ненецкого автономного округа

¹⁾ Включая индивидуальное жилищное строительство



ИНДИВИДУАЛЬНОЕ ЖИЛИЩНОЕ СТРОИТЕЛЬСТВО

за январь-ноябрь 2022 года

Динамика ввода квадратных метров общей площади

Введено квадратных метров общей площади

178 526

м2 общей площади

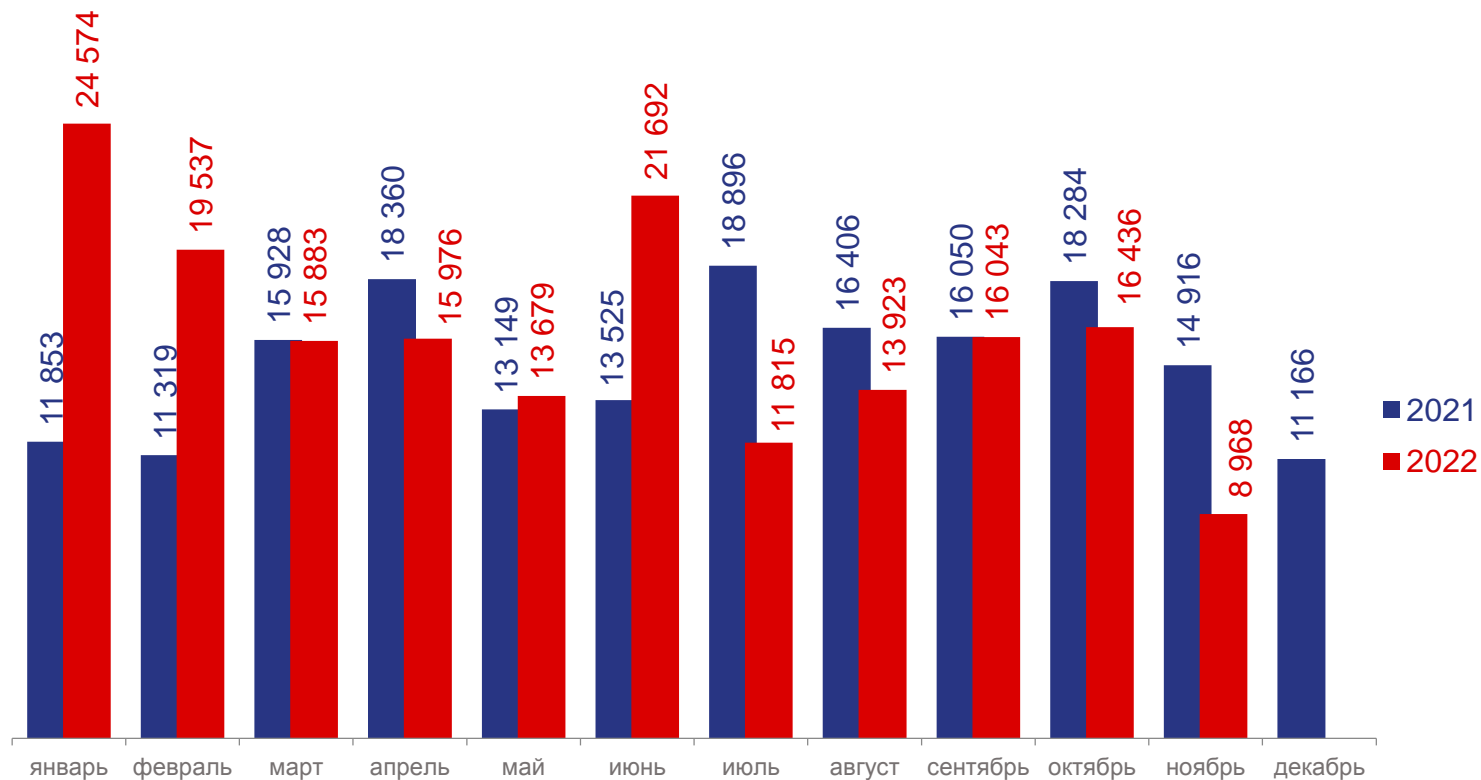
105,8%

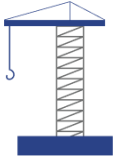
к соответствующему периоду прошлого года

Количество введенных домов

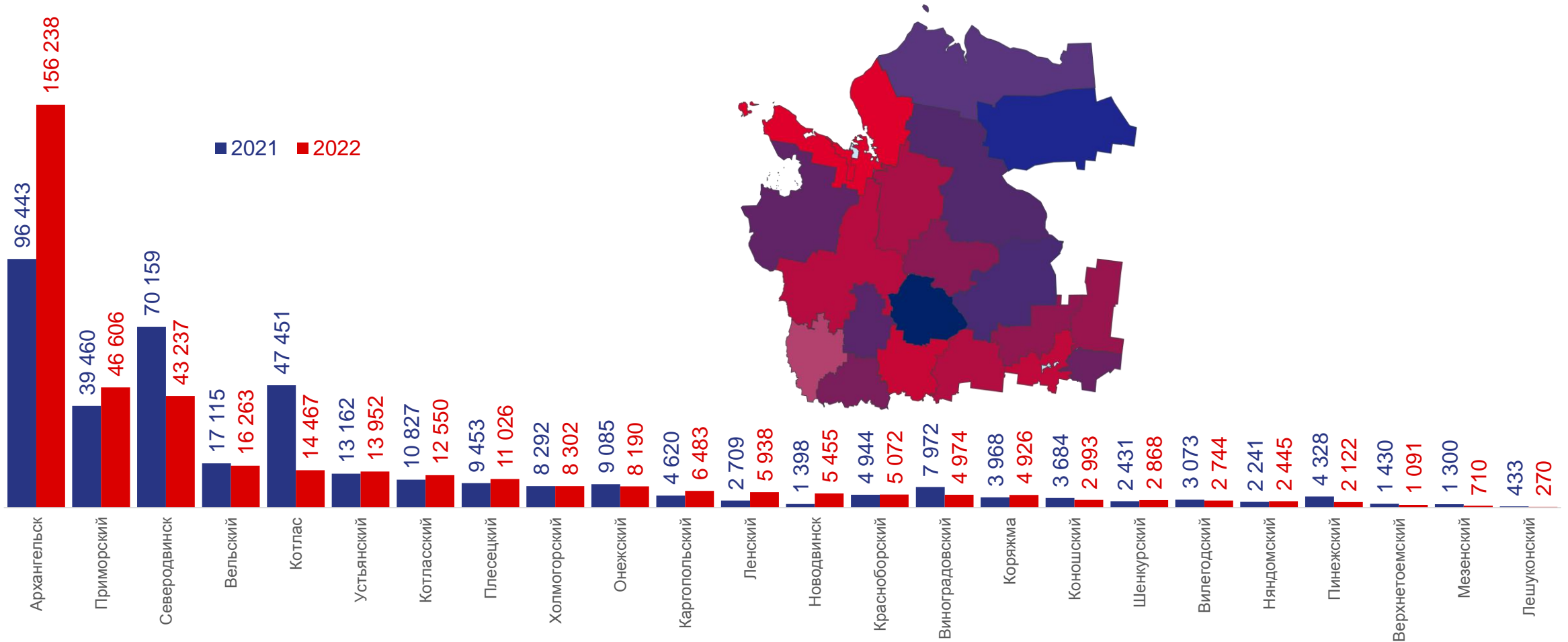
1 711

единиц

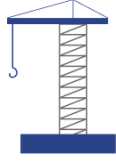




ЖИЛИЩНОЕ СТРОИТЕЛЬСТВО¹⁾ В МУНИЦИПАЛЬНЫХ, ГОРОДСКИХ ОКРУГАХ И МУНИЦИПАЛЬНЫХ РАЙОНАХ кв. метров



¹⁾ Включая индивидуальное жилищное строительство



ИНДИВИДУАЛЬНОЕ ЖИЛИЩНОЕ СТРОИТЕЛЬСТВО В МУНИЦИПАЛЬНЫХ, ГОРОДСКИХ ОКРУГАХ И МУНИЦИПАЛЬНЫХ РАЙОНАХ

кв. метров

